



LIPPUMERKIT JA AJOTAPA


TERVETULOA

KARTINGIN

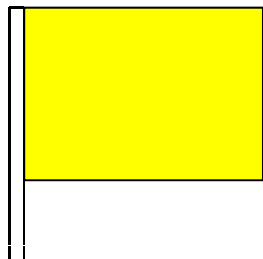
VAUHDIKKAASEEN

MAAILMAAN






Rata selvä. Voidaan tarvittaessa käyttää myös lähettämiseen lämmittelykierrokselle tai harjoitusajoon.

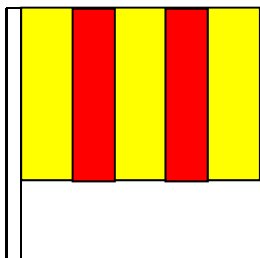


Vaara, hidasta, ohittaminen kielletty. Vaikutusalue päättyy seuraavaan lippupisteeseen.

Käytetään myös silloin, kun kilpailun johtajan toimesta päällippupisteessä näytetään punaista lippua.




Hitaasti liikkuva ajoneuvo radalla



Liukas rata esim. öljyn tai veden takia. Lippua näytettävä neljän kierroksen ajan, ellei radan pinta palaa normaaliksi sitä ennen.

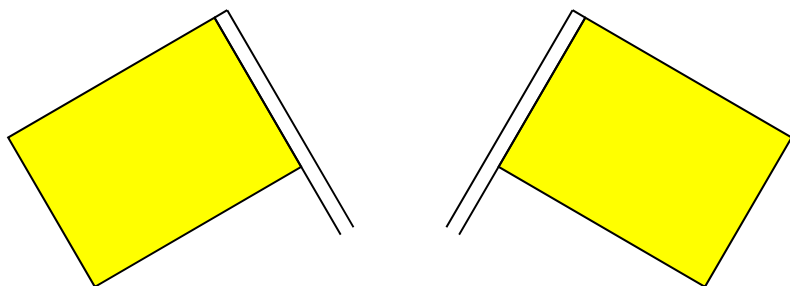
Keltainen lippu

Karting

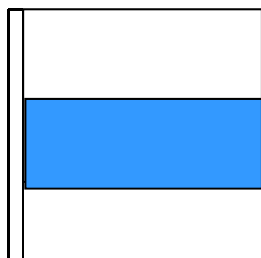


Merkinanto vaarasta, joka voi olla tilapäinen, hetkellinen tai pysyvä. Ratatuomaripiste, jonka alueella vaaratilanne on, näyttää heilutettua keltaista lippua.


Kuljettajien on heti saavuttuaan keltaisen lipun alueelle hidastettava vauhtiaan, oltava valmiina pysähtymään, noudatettava suurta varovaisuutta ja säilytettävä sijoituksensa. Ohituskielto on voimassa seuraavaan lippupisteeseen asti.



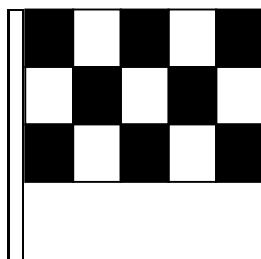
Kun vaaratilanne on suurempi, mutta ei vielä edellytä kilpailun keskeyttämistä, voidaan liputusta tehostaa kahdella heiluvalla keltaisella lipulla. Tuplakeltaisia näytetään aina, kun ihmisiä on lähdön aikana radalla.



Kilpailun tai aika-ajon lähtölippu (voidaan käyttää myös kansallislippua).



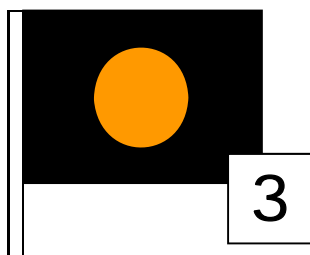
Lopeta kilpaileminen. Pysäytä turvallisesti kilpailun johdon osoittamaan paikkaan. Kaikki ratatuomaripisteet näyttävät.



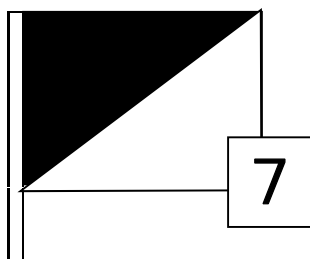
Kilpailun päättyminen




Ohjaajan täytyy välittömästi ajaa ratavarikolle ja ilmoittautua kilpailun johtajalle, joka ratkaisee, saako ohjaaja jatkaa kilpailua.




Pysähdy teknisen vian vuoksi. Ohjaaja saa jatkaa korjauksen jälkeen.



Viimeinen varoitus ennen epäurheilijamaisesta käytöksestä johtuvaa hylkäämistä.



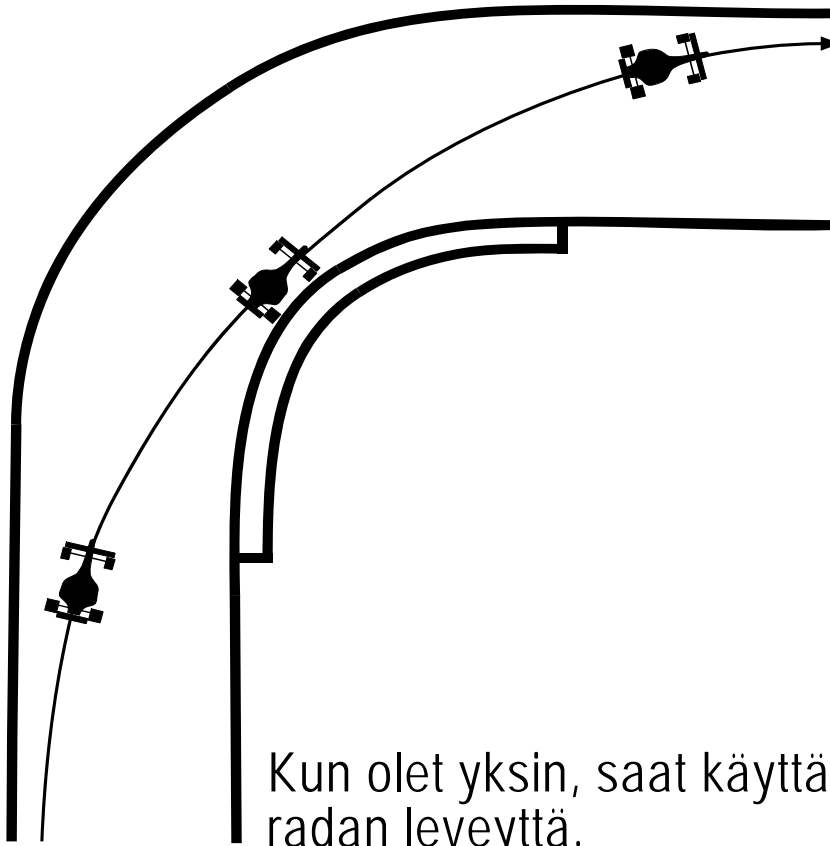
Näytetään ohjaajalle, joka on juuri ohitettu tai tullaan ohittamaan kierroksella. Ohjaajan on lakattava ajamasta kilpaa, siirryttävä pois ajolinjalta ja ajettava varikolle.



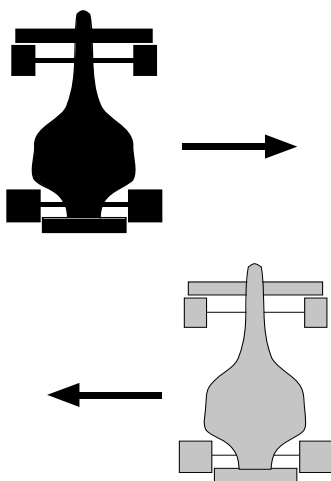
Näytetään ohjaajalle, jota ollaan juuri ohittamassa kierroksella.

- liikkumaton: sinut ohitetaan, säilytä ajolinja
- liikkuva: kilpailija(t) ohittavat sinut, päästä heidät ohi

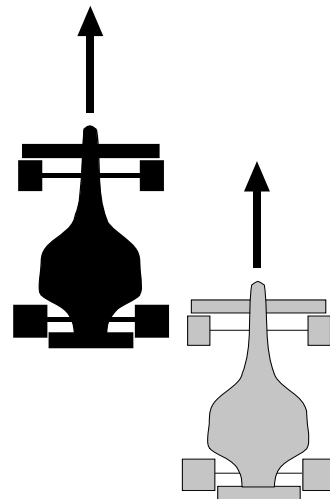
AJOTAPASÄÄNNÖT



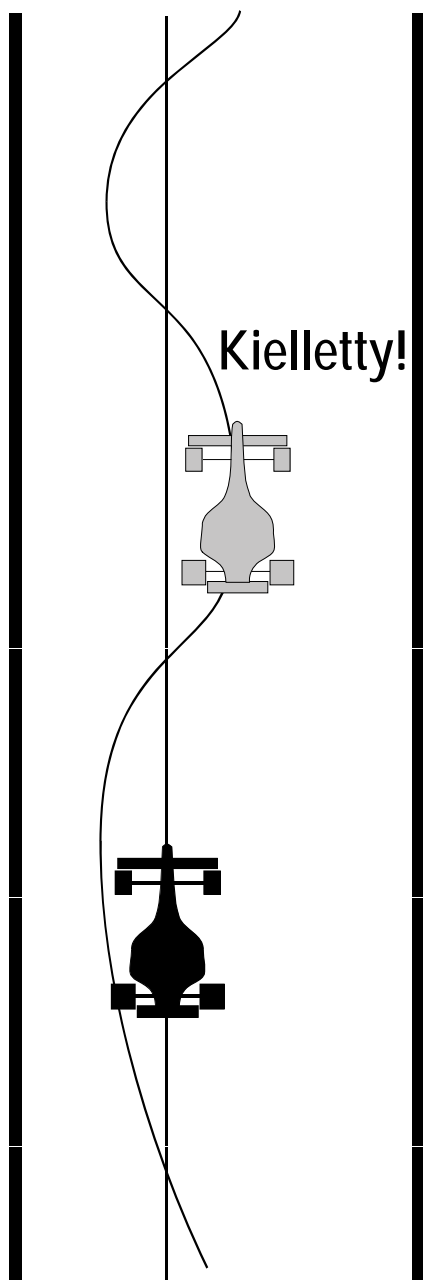
Kun olet yksin, saat käyttää koko radan leveyttä.



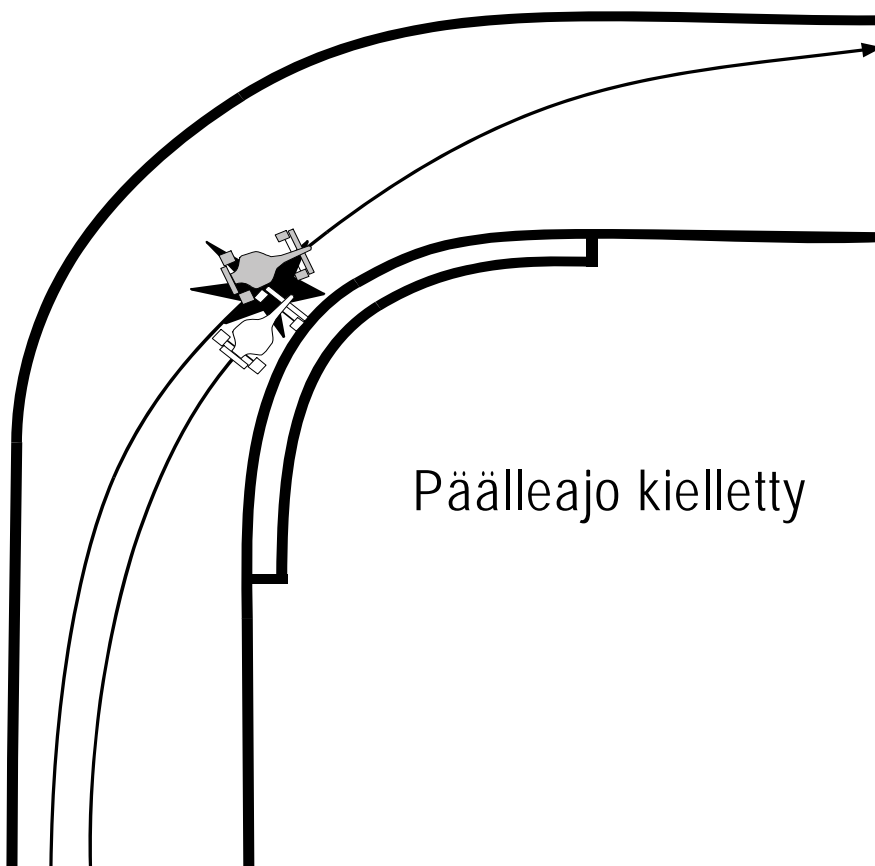
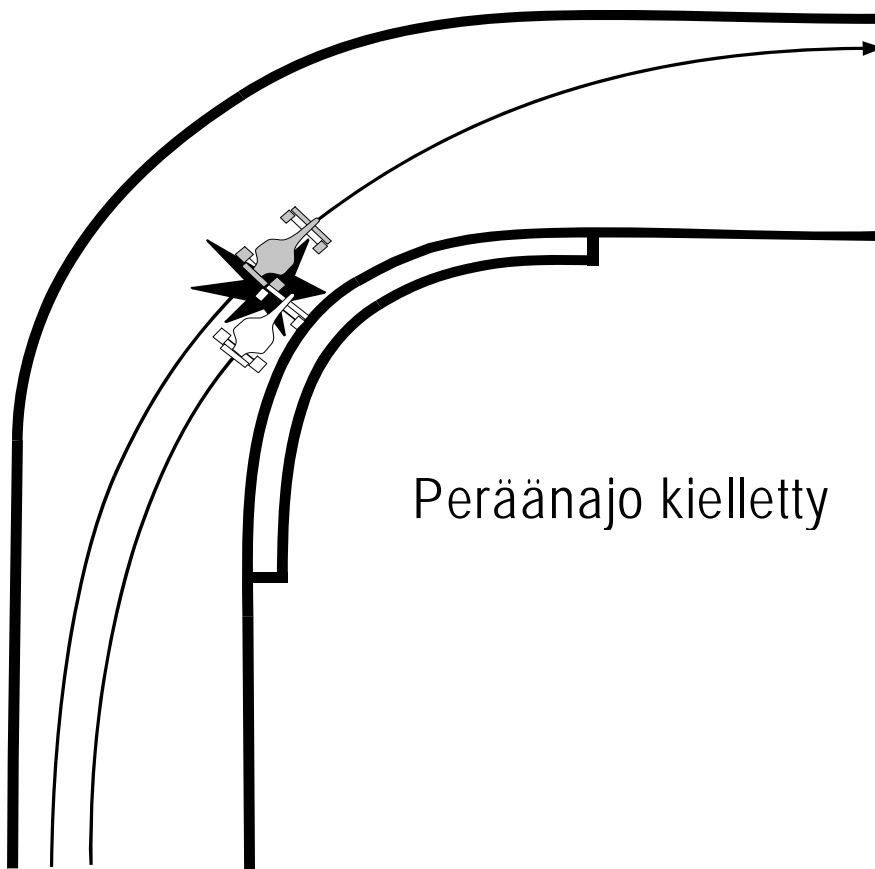
VOIT VALITA
AJOLINJASI
VAPAASTI



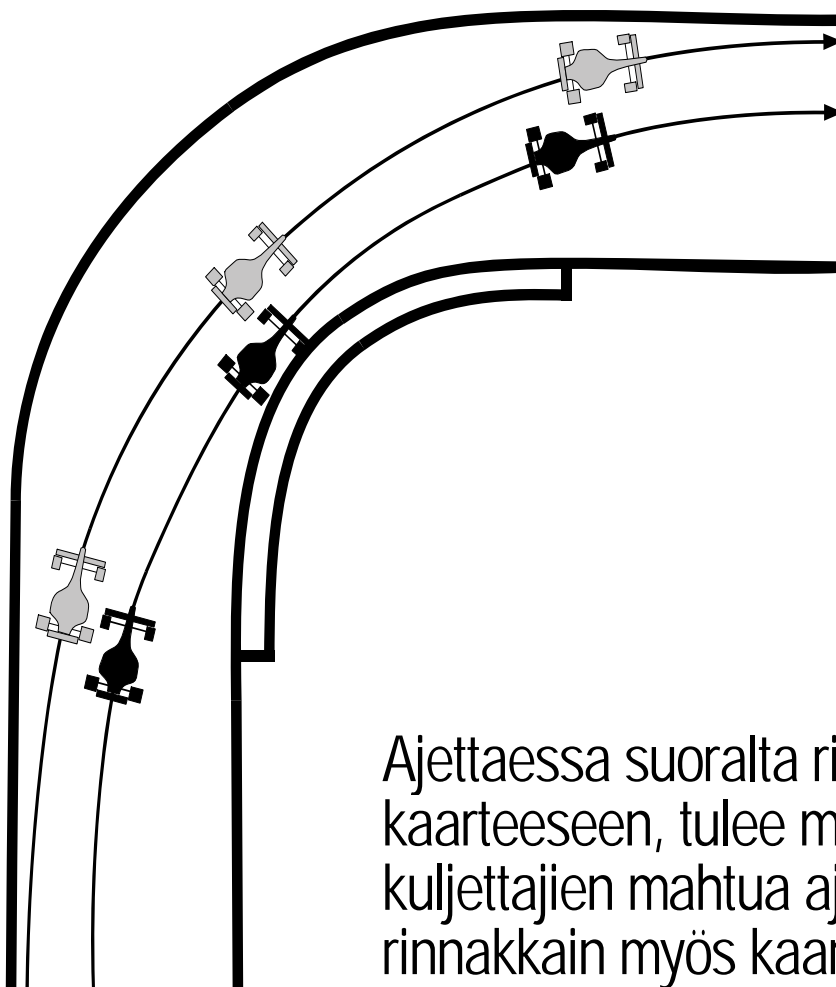
ET VOI VALITA
AJOLINJAASI
VAPAASTI



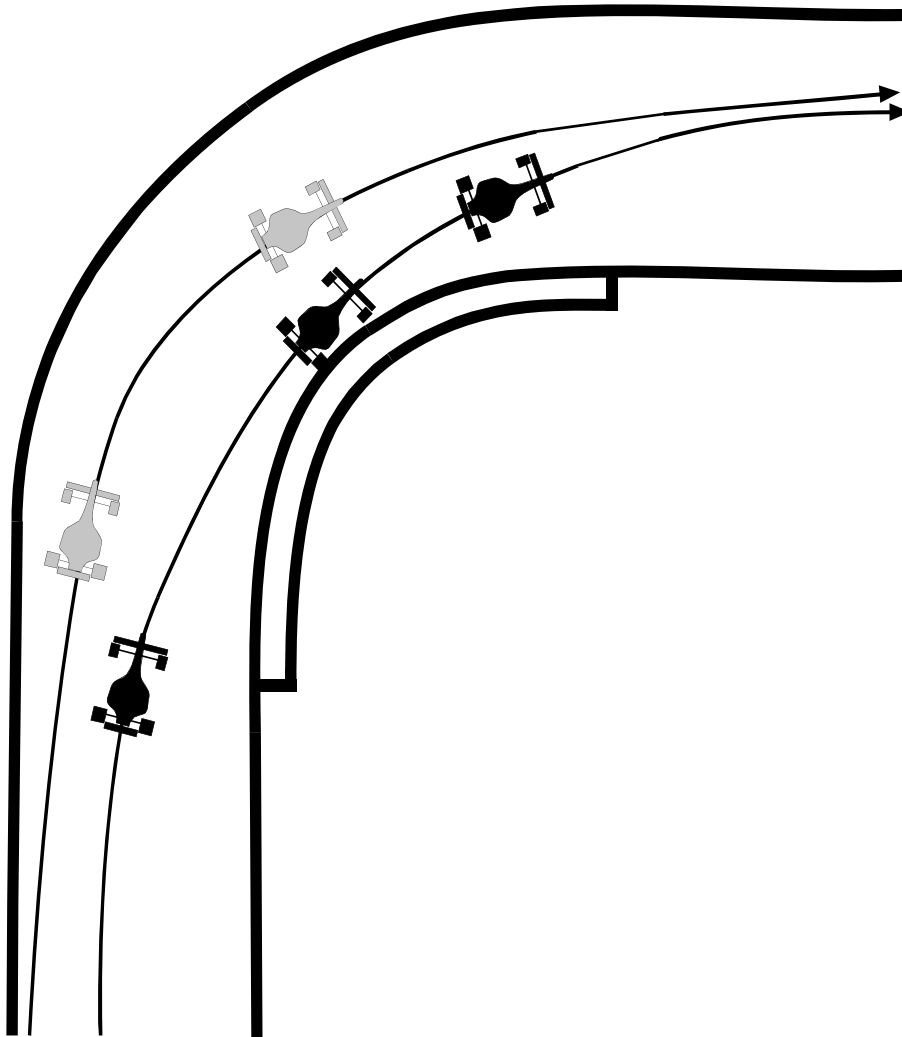
Kaikenlainen ohittamisen estäminen on kielletty, olipa kyseessä tahaton tai tahallinen teko.



OTA KANSSAKILPAILIJA HUOMIOON!

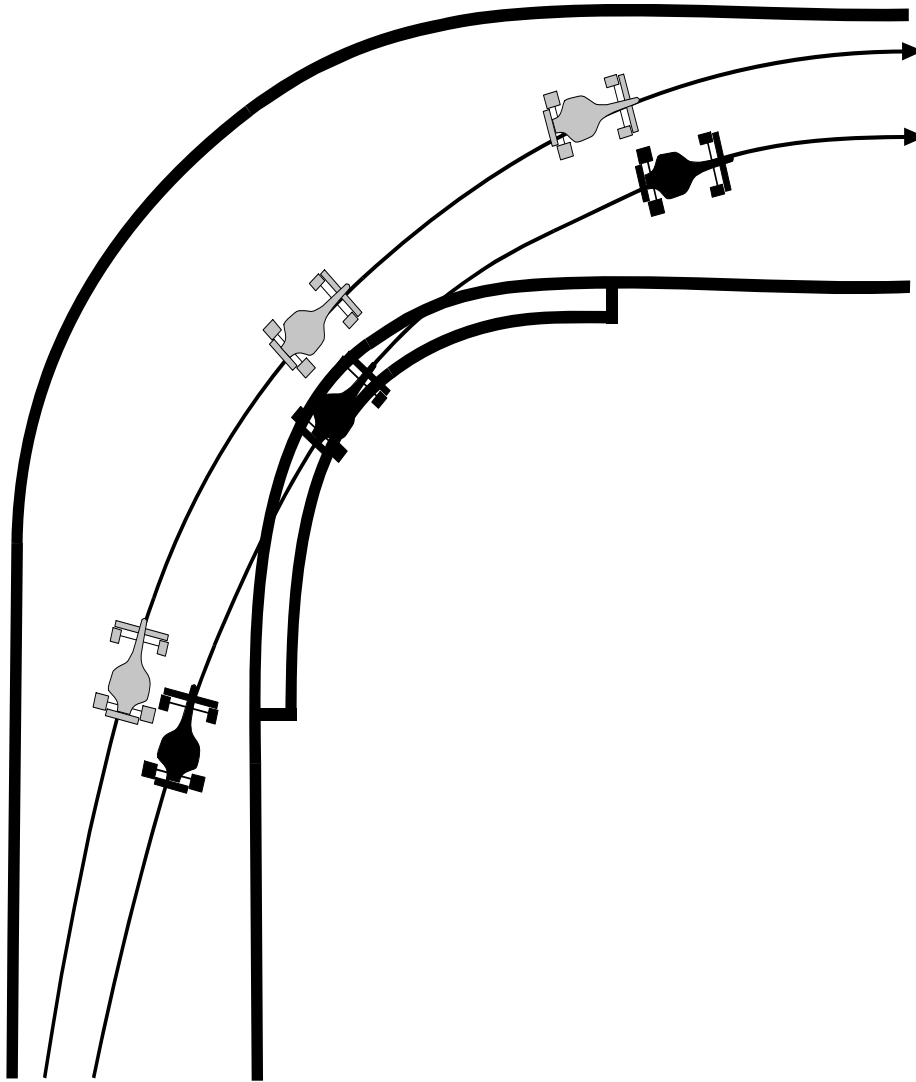


Ajettaessa suoralta rinnakkain kaarteeseen, tulee molempien kuljettajien mahtua ajamaan rinnakkain myös kaarteen läpi.



Harmaa auto ei saa estää ohitusta.

Ohitusta ei saa tehdä siten, että kanssakilpailija joutuu törmäystä välttääkseen jättäytymään jälkeen.



Ohittaminen radan ulkopuolelta on kielletty.

- Turvallisuus lähtee oikeasta asenteesta ja suhtautumisesta sääntöihin.
- Jokaisella kuljettajalla tulee olla varikkopaikallaan vähintään 6 kg sammutin.
- Varikkoalueella ei saa olla sellaisia laitteita tai varusteita, jotka saattavat aiheuttaa tulipalon.
- Seuratkaa toimintaa polttoaineen kanssa.
- Huoltajan on tärkeää huomioida muut autot radalla, kun käynnistää autoa tai auttaa pysähtynyttä kuljettajaa radalla.
- Varikolla tupakointi on ehdottomasti kielletty muualla, paitsi erikseen merkityillä tupakointipaikoilla.

